


Διαδικασία Σύνδεσης σε Webinar

Σε περίπτωση που θα συνδεθείτε με smartphone ή tablet δέστε σελ. 3-4

- Ανοίγετε τον **Edge, Chrome ή Mozilla**



- Προσοχή: Δεν χρησιμοποιούμε Explorer (Δεν υποστηρίζεται από την Adobe)
- Γράφετε στο Browser την διεύθυνση: <https://gsk.acms.com/epeconvid19>
- Γράφετε το ονοματεπώνυμο σας στο πεδίο name & πατάτε 'Enter Room'



Πατάτε 'Συμφωνώ με την καταγραφή' και μετά OK

ADOBE CONNECT

Όροι Χρήσης για GSK Webinar

Αυτό το webinar θα καταγραφεί. Συμμετέχοντας σε αυτό το webinar, συναινείτε στην καταγραφή της εικόνας, της φωνής ή / και της ομοιότητας και στη μελλοντική χρήση από την GSK της εγγραφής, εν όλω ή εν μέρει, με παγκόσμιο κοινό κατά την κρίση της GSK. Εάν δεν θέλετε να εγγραφείτε, σβήστε τον εαυτό σας και μην μοιραστείτε την εικόνα σας [ή την οθόνη]. Μπορείτε επίσης να αποσυνδεθείτε από το webinar.

Η GSK μπορεί να επεξεργαστεί προσωπικές πληροφορίες σχετικά με εσάς, όταν συμμετέχετε σε εκπαιδευτικά σεμινάρια GSK. Για περισσότερες πληροφορίες, διαβάστε την [Πολιτική Απορρήτου μας](#).


Συμφωνώ με την καταγραφή.

- Σας βγάζει σε αυτή την οθόνη

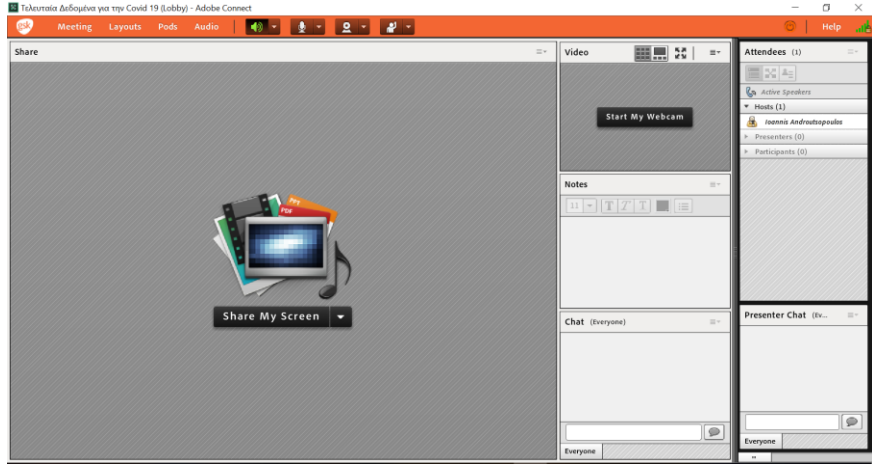
Adobe Connect

Η διαχείριση του ασθενούς με χρόνια αποφρακτική νόσο την εποχή του κορων...

This is a private meeting. Your request to enter has been sent to the host. Please wait for a response.

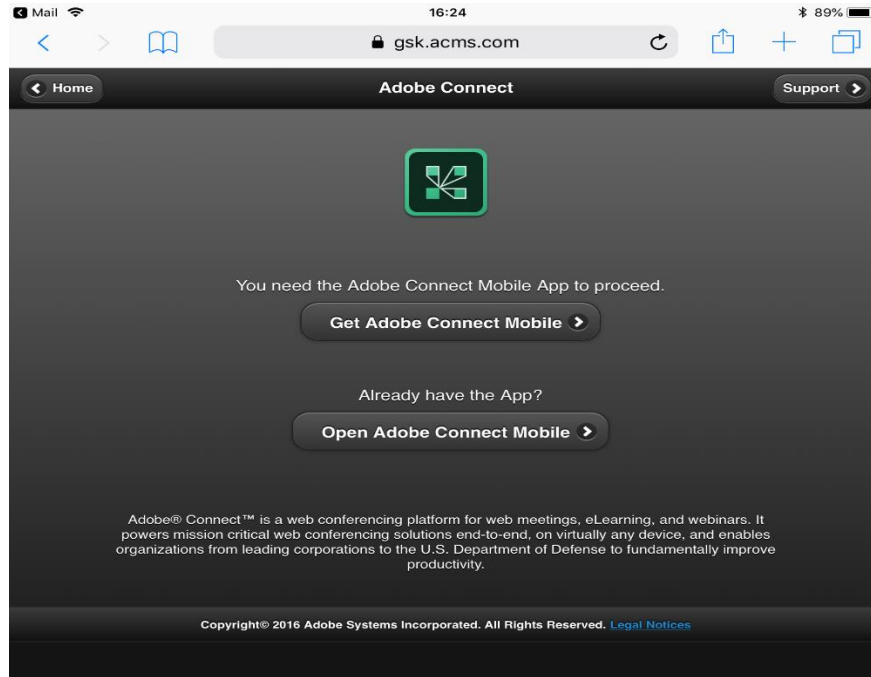


- Ο admin σας επιτρέπει να εισέλθετε στην διαδικτυακή αίθουσα

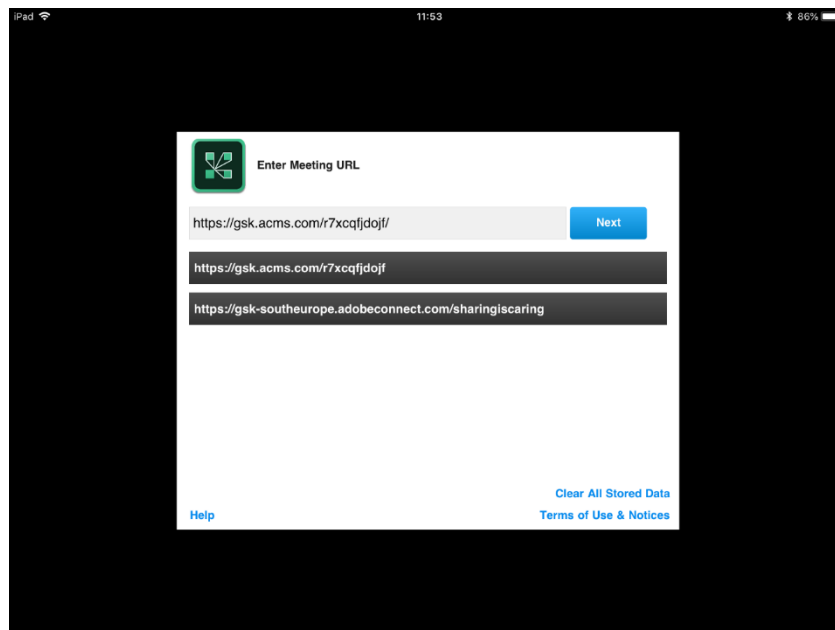


Adobe Connect – Διαδικασία σύνδεσης Tablet

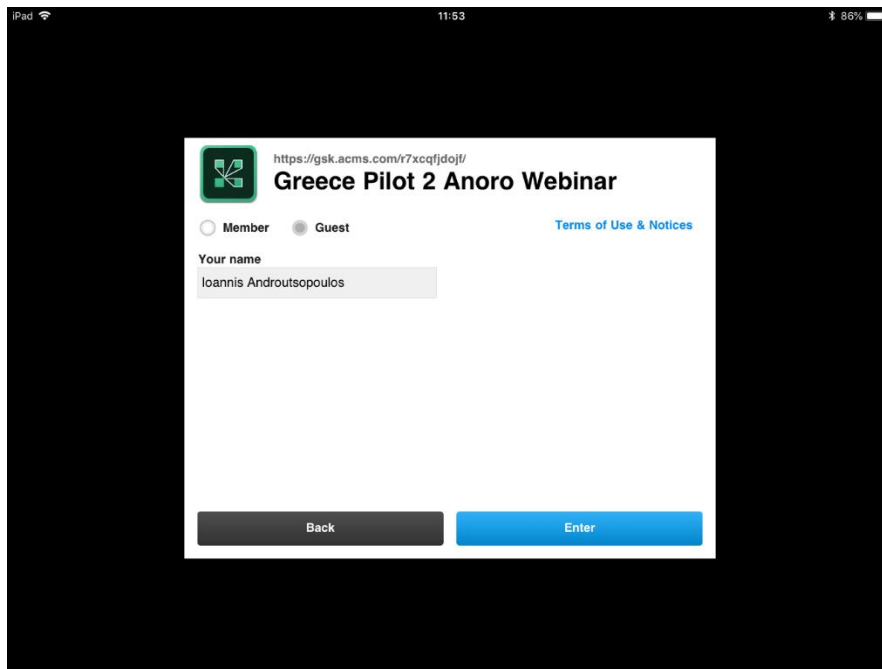
1. Πατάμε στο link: <https://gsk.acms.com/epeconvid19>
2. Πατάμε στην 1^η επιλογή 'Get Adobe Connect Mobile'



Αφού ολοκληρωθεί η λήψη από το App ή Android store πατάμε **Open** και γράφουμε το URL <https://gsk.acms.com/epeconvid19> στο πεδίο 'Enter Meeting URL'. Πατάμε 'Next'



3. Πατάμε 'Guest' και γράφουμε το Επώνυμο & το Όνομά μας. Πατάμε 'Enter' και μπαίνουμε στο Webinar.



Σε περίπτωση που χρειαστείτε βοήθεια μπορείτε να επικοινωνήσετε με το κάτωθι τηλέφωνο:

Mobile +306942467199, 6944526034